

**ОТЧЕТ
ОБ ИСПОЛНЕНИИ УЧРЕЖДЕНИЕМ ПЛАНА ЕГО ФИНАНСОВО-ХОЗЯЙСТВЕННОЙ ДЕЯТЕЛЬНОСТИ**

на 1 января 2025 г.

Учреждение Муниципальное образовательное учреждение дополнительного образования Детская школа искусств № 13 (татарская)
 Обособленное подразделение _____
 Учредитель _____
 Наименование органа, осуществляющего полномочия учредителя _____
 Вид финансового обеспечения (деятельности) Собственные доходы учреждения
 Периодичность: квартальная, годовая
 Единица измерения: руб

	КОДЫ
Форма по ОКУД	0503737
Дата	01.01.2025
по ОКПО	57240400
по ОКТМО	92730000
по ОКПО	
Глава по БК	800
по ОКЕИ	383

1. Доходы учреждения

Наименование показателя	Код строки	Код аналитики	Утверждено плановых назначений	Исполнено плановых назначений					Сумма отклонения
				через лицевые счета	через банковские счета	через кассу учреждения	некассовыми операциями	итого	
1	2	3	4	5	6	7	8	9	10
Доходы - всего	010		10 028 148,33	9 940 948,33	58 400,00	-	-	9 999 348,33	28 800,00
Доходы от собственности	030	120	-	-	-	-	-	-	-
Доходы от оказания платных услуг (работ), компенсации затрат	040	130	9 848 148,33	9 789 748,33	58 400,00	-	-	9 848 148,33	-
Штрафы, пени, неустойки, возмещения ущерба	050	140	-	-	-	-	-	-	-
Безвозмездные денежные поступления	060	150	180 000,00	151 200,00	-	-	-	151 200,00	28 800,00
Выбытие нефинансовых активов	090	400	-	-	-	-	-	-	-
в том числе:									
уменьшение стоимости основных средств	092	410	-	-	-	-	-	-	-
уменьшение стоимости нематериальных активов	093	420	-	-	-	-	-	-	-
уменьшение стоимости произведенных активов	094	430	-	-	-	-	-	-	-
уменьшение стоимости материальных запасов	095	440	-	-	-	-	-	-	-
уменьшение стоимости биологических активов	096	460	-	-	-	-	-	-	-
Прочие доходы	100	180	-	-	-	-	-	-	-

2. Расходы учреждения

Наименование показателя	Код строки	Код аналитики	КОСГУ	Утверждено плановых назначений	Исполнено плановых назначений				Сумма отклонения	
					через лицевые счета	через банковские счета	через кассу учреждения	некассовыми операциями		
1	2	3	3_1	4	5	6	7	8	9	10
Расходы - всего	200	x	x	11 639 539,87	10 689 665,33	4 672,00	-	-	10 694 337,33	945 202,54
в том числе:	210									
Расходы на выплаты персоналу в целях обеспечения выполнения функций государственными (муниципальными) органами, казенными учреждениями, органами управления государственными внебюджетными фондами		100	x	8 891 239,48	8 432 597,74	-	-	-	8 432 597,74	458 641,74
Расходы на выплаты персоналу казенных учреждений		110	x	8 891 239,48	8 432 597,74	-	-	-	8 432 597,74	458 641,74
Фонд оплаты труда учреждений		111	211	6 574 163,94	6 225 624,30	-	-	-	6 225 624,30	348 539,64
Фонд оплаты труда учреждений		111	266	15 325,17	15 325,17	-	-	-	15 325,17	-
Иные выплаты персоналу учреждений, за исключением фонда оплаты труда		112	212	53 900,00	53 900,00	-	-	-	53 900,00	-
Иные выплаты персоналу учреждений, за исключением фонда оплаты труда		112	226	251 233,00	247 916,50	-	-	-	247 916,50	3 316,50
Взносы по обязательному социальному страхованию на выплаты по оплате труда работников и иные выплаты работникам учреждений		119	213	1 983 087,04	1 876 301,44	-	-	-	1 876 301,44	106 785,60

Взносы по обязательному социальному страхованию на выплаты по оплате труда работников и иные выплаты работникам учреждений		119	266	13 530,33	13 530,33	-	-	-	13 530,33	-
Закупка товаров, работ и услуг для обеспечения государственных (муниципальных) нужд		200	x	2 744 300,39	2 257 067,59	4 672,00	-	-	2 261 739,59	482 560,80
Иные закупки товаров, работ и услуг для обеспечения государственных (муниципальных) нужд		240	x	2 744 300,39	2 257 067,59	4 672,00	-	-	2 261 739,59	482 560,80
Прочая закупка товаров, работ и услуг		244	221	51 926,22	50 813,32	-	-	-	50 813,32	1 112,90
Прочая закупка товаров, работ и услуг		244	223	20 266,90	20 266,90	-	-	-	20 266,90	-
Прочая закупка товаров, работ и услуг		244	224	145 263,90	140 863,90	-	-	-	140 863,90	4 400,00
Прочая закупка товаров, работ и услуг		244	225	271 255,70	271 255,70	-	-	-	271 255,70	-
Прочая закупка товаров, работ и услуг		244	226	377 465,27	371 565,25	4 672,00	-	-	376 237,25	1 228,02
Прочая закупка товаров, работ и услуг		244	310	624 345,14	606 013,25	-	-	-	606 013,25	18 331,89
Прочая закупка товаров, работ и услуг		244	341	16 000,00	16 000,00	-	-	-	16 000,00	-
Прочая закупка товаров, работ и услуг		244	343	10 970,45	10 970,45	-	-	-	10 970,45	-
Прочая закупка товаров, работ и услуг		244	344	57 608,00	57 608,00	-	-	-	57 608,00	-
Прочая закупка товаров, работ и услуг		244	345	135 825,00	-	-	-	-	-	135 825,00
Прочая закупка товаров, работ и услуг		244	346	1 002 519,43	680 856,44	-	-	-	680 856,44	321 662,99
Прочая закупка товаров, работ и услуг		244	349	30 854,38	30 854,38	-	-	-	30 854,38	-
Иные бюджетные ассигнования		800	x	4 000,00	-	-	-	-	-	4 000,00
Уплата налогов, сборов и иных платежей		850	x	4 000,00	-	-	-	-	-	4 000,00
Уплата прочих налогов, сборов		852	291	2 000,00	-	-	-	-	-	2 000,00
Уплата иных платежей		853	292	2 000,00	-	-	-	-	-	2 000,00
Результат исполнения (дефицит/профицит)	450	x	x	-1 611 391,54	-748 717,00	53 728,00	-	-	-694 989,00	x

3. Источники финансирования дефицита средств учреждения

Наименование показателя	Код строки	Код аналитики	Утверждено плановых назначений	Исполнено плановых назначений					Сумма отклонения
				через лицевые счета	через банковские счета	через кассу учреждения	некассовыми операциями	итого	
1	2	3	4	5	6	7	8	9	10
Источники финансирования дефицита средств всего (стр. 520 + стр. 590+ стр. 620 + стр. 700 + стр. 730 + стр. 820 + стр. 830)	500	x	1 611 391,54	748 717,00	-53 728,00	-	-	694 989,00	916 402,54
в том числе:									
Внутренние источники	520	x	-	-	-	-	-	-	-
из них:									
Движение денежных средств	590		-	-	-	-	-	-	-
поступление денежных средств прочие	591	510	-	-	-	-	-	-	-
выбытие денежных средств	592	610	-	-	-	-	-	-	-
Внешние источники	620	x	-	-	-	-	-	-	-
из них:									
Изменение остатков средств	700	x	1 611 391,54	694 989,00	-	-	x	694 989,00	916 402,54
увеличение остатков средств, всего	710	510	x	-10 098 345,33	-58 400,00	-	x	-10 156 745,33	x
уменьшение остатков средств, всего	720	610	x	10 793 334,33	58 400,00	-	x	10 851 734,33	x
Изменение остатков по внутренним оборотам средств учреждения	730	x	x	53 728,00	-53 728,00	-	x	-	x
в том числе:									
увеличение остатков средств учреждения	731	510	x	53 728,00	-	-	x	53 728,00	x
уменьшение остатков средств учреждения	732	610	x	-	-53 728,00	-	x	-53 728,00	x
Изменение остатков по внутренним расчетам	820	x	-	-	-	-	-	-	-
в том числе:									
увеличение остатков по внутренним расчетам (Кт 030404510)	821		-	-	-	-	-	-	-
уменьшение остатков по внутренним расчетам (Дт 030404610)	822		-	-	-	-	-	-	-
Изменение остатков расчетов по внутренним привлечением средств	830	x	-	-	-	-	-	-	-
в том числе:									
увеличение расчетов по внутреннему привлечению остатков средств (Кт 030406000)	831		-	-	-	-	-	-	-
уменьшение расчетов по внутреннему привлечению остатков средств (Дт 030406000)	832		-	-	-	-	-	-	-

4. Сведения о возвратах остатков субсидий и расходов прошлых лет

Наименование показателя	Код строки	Код аналитики	Произведено возвратов				Итого
			через лицевые счета	через банковские счета	через кассу учреждения	некассовыми операциям	
1	2	3	4	5	6	7	8
Возвращено остатков субсидий прошлых лет, всего	910	x	-	-	-	-	-
Возвращено расходов прошлых лет, всего	950		-	-	-	-	-


Руководитель


(подпись)

Л. Е. Кондакова

(расшифровка подписи)

Главный бухгалтер


(подпись)

Э. Р. Нуртдинова

(расшифровка подписи)

Руководитель финансово-экономической службы

(подпись)

(расшифровка подписи)

Централизованная бухгалтерия

(наименование, ОГРН, ИНН, КПП, местонахождение)

Руководитель
(Уполномоченное лицо)

(должность)

(подпись)

(расшифровка подписи)

Исполнитель

(должность)

(подпись)

(расшифровка подписи)

(телефон, e-mail)



10.01.2018

**ОТЧЕТ
ОБ ИСПОЛНЕНИИ УЧРЕЖДЕНИЕМ ПЛАНА ЕГО ФИНАНСОВО-ХОЗЯЙСТВЕННОЙ ДЕЯТЕЛЬНОСТИ**

на 1 января 2025 г.

Учреждение
Обособленное подразделение
Учредитель
Наименование органа, осуществляющего
полномочия учредителя
Вид финансового обеспечения (деятельности)
Периодичность: квартальная, годовая
Единица измерения: руб

Муниципальное образовательное учреждение дополнительного образования Детская школа искусств № 13
(татарская)

Субсидии на выполнение государственного (муниципального) задания

КОДЫ	
Форма по ОКУД	0503737
Дата	01.01.2025
по ОКПО	57240400
по ОКТМО	92730000
по ОКПО	
Глава по БК	800
по ОКЕИ	383

1. Доходы учреждения

Наименование показателя	Код строки	Код аналитики	Утверждено плановых назначений	Исполнено плановых назначений					Сумма отклонения
				через лицевые счета	через банковские счета	через кассу учреждения	некассовыми операциями	итого	
1	2	3	4	5	6	7	8	9	10
Доходы - всего	010		82 058 865,95	82 058 717,95	-	-	-	82 058 717,95	148,00
Доходы от собственности	030	120	x	x	x	x	x	x	x
Доходы от оказания платных услуг (работ), компенсации затрат	040	130	82 058 865,95	82 058 717,95	-	-	-	82 058 717,95	148,00
Штрафы, пени, неустойки, возмещения ущерба	050	140	-	-	-	-	-	-	-
Безвозмездные денежные поступления	060	150	x	x	x	x	x	x	x
Выбытие нефинансовых активов	090	400	-	-	-	-	-	-	-
в том числе:									
уменьшение стоимости основных средств	092	410	-	-	-	-	-	-	-
уменьшение стоимости нематериальных активов	093	420	-	-	-	-	-	-	-
уменьшение стоимости непроизведенных активов	094	430	-	-	-	-	-	-	-
уменьшение стоимости материальных запасов	095	440	-	-	-	-	-	-	-
уменьшение стоимости биологических активов	096	460	-	-	-	-	-	-	-
Прочие доходы	100	180	x	x	x	x	x	x	x

2. Расходы учреждения

Наименование показателя	Код строки	Код аналитики	КОСГУ	Утверждено плановых назначений	Исполнено плановых назначений				Сумма отклонения	
					через лицевые счета	через банковские счета	через кассу учреждения	некассовыми операциями		итого
1	2	3	3.1	4	5	6	7	8	9	10
Расходы - всего	200	x	x	82 467 971,92	82 136 262,65	-	-	-	82 136 262,65	331 709,27
в том числе:	210									
Расходы на выплаты персоналу в целях обеспечения выполнения функций государственными (муниципальными) органами, казенными учреждениями, органами управления государственными внебюджетными фондами		100	x	79 986 043,70	79 986 043,70	-	-	-	79 986 043,70	-
Расходы на выплаты персоналу казенных учреждений		110	x	79 986 043,70	79 986 043,70	-	-	-	79 986 043,70	-
Фонд оплаты труда учреждений		111	211	61 310 355,79	61 310 355,79	-	-	-	61 310 355,79	-
Фонд оплаты труда учреждений		111	266	163 321,22	163 321,22	-	-	-	163 321,22	-
Взносы по обязательному социальному страхованию на выплаты по оплате труда работников и иные выплаты работникам учреждений		119	213	18 512 366,69	18 512 366,69	-	-	-	18 512 366,69	-
Закупка товаров, работ и услуг для обеспечения государственных (муниципальных) нужд		200	x	2 397 340,11	2 065 630,84	-	-	-	2 065 630,84	331 709,27


Иные закупки товаров, работ и услуг для обеспечения государственных (муниципальных) нужд	240	x		2 397 340,11	2 065 630,84	-	-	-	2 065 630,84	331 709,27
Прочая закупка товаров, работ и услуг	244	225		612 611,31	612 611,31	-	-	-	612 611,31	-
Прочая закупка товаров, работ и услуг	244	226		857 085,40	533 777,40	-	-	-	533 777,40	323 308,00
Прочая закупка товаров, работ и услуг	244	346		20 000,00	20 000,00	-	-	-	20 000,00	-
Прочая закупка товаров, работ и услуг	244	221		26 357,86	17 956,59	-	-	-	17 956,59	8 401,27
Прочая закупка товаров, работ и услуг	244	223		88 882,63	88 882,63	-	-	-	88 882,63	-
Прочая закупка товаров, работ и услуг	244	224		792 402,91	792 402,91	-	-	-	792 402,91	-
Иные бюджетные ассигнования	800	x		84 588,11	84 588,11	-	-	-	84 588,11	-
Уплата налогов, сборов и иных платежей	850	x		84 588,11	84 588,11	-	-	-	84 588,11	-
Уплата иных платежей	853	241		84 588,11	84 588,11	-	-	-	84 588,11	-
Результат исполнения (дефицит/профицит)	450	x	x	-409 105,97	-77 544,70	-	-	-	-77 544,70	x


3. Источники финансирования дефицита средств учреждения

Наименование показателя	Код строки	Код аналитики	Утверждено плановых назначений	Исполнено плановых назначений					Сумма отклонения
				через лицевые счета	через банковские счета	через кассу учреждения	некассовыми операциями	итого	
1	2	3	4	5	6	7	8	9	10
Источники финансирования дефицита средств всего (стр. 520 + стр. 590+ стр. 620 + стр. 700 + стр. 730 + стр. 820 + стр. 830)	500	x	409 105,97	77 544,70	-	-	-	77 544,70	331 561,27
в том числе:									
Внутренние источники	520	x	-	-	-	-	-	-	-
из них:									
Движение денежных средств	590	x	-	-	-	-	-	-	-
поступление денежных средств прочие	591	510	-	-	-	-	-	-	-
выбытие денежных средств	592	610	-	-	-	-	-	-	-
Внешние источники	620	x	x	x	x	x	x	x	x
Изменение остатков средств	700	x	409 105,97	77 544,70	-	-	x	77 544,70	331 561,27
увеличение остатков средств, всего	710	510	x	-170 339 306,58	-	-	x	-170 339 306,58	x
уменьшение остатков средств, всего	720	610	x	170 416 851,28	-	-	x	170 416 851,28	x
Изменение остатков по внутренним оборотам средств учреждения	730	x	x	-	-	-	x	-	x
в том числе:									
увеличение остатков средств учреждения	731	510	x	-	-	-	x	-	x
уменьшение остатков средств учреждения	732	610	x	-	-	-	x	-	x
Изменение остатков по внутренним расчетам	820	x	-	-	-	-	-	-	-
в том числе:									
увеличение остатков по внутренним расчетам (Кт 030404510)	821		-	-	-	-	-	-	-
уменьшение остатков по внутренним расчетам (Дт 030404610)	822		-	-	-	-	-	-	-
Изменение остатков расчетов по внутренним привлечениям средств	830	x	-	-	-	-	-	-	-
в том числе:									
увеличение расчетов по внутреннему привлечению остатков средств (Кт 030406000)	831		-	-	-	-	-	-	-
уменьшение расчетов по внутреннему привлечению остатков средств (Дт 030406000)	832		-	-	-	-	-	-	-

4. Сведения о возвратах остатков субсидий и расходов прошлых лет

Наименование показателя	Код строки	Код аналитики	Произведено возвратов				Итого
			через лицевые счета	через банковские счета	через кассу учреждения	некассовыми операциям	
1	2	3	4	5	6	7	8
Возвращено остатков субсидий прошлых лет, всего	910	x	-	-	-	-	-
Возвращено расходов прошлых лет, всего	950		-	-	-	-	-

Руководитель  _____ Л. Е. Кондакова _____
 (подпись) (расшифровка подписи)

Главный бухгалтер  _____ Э. Р. Нуртдинова _____
 (подпись) (расшифровка подписи)

Руководитель финансово-экономической службы _____ (подпись) _____ (расшифровка подписи)

Централизованная бухгалтерия _____ (наименование, ОГРН, ИНН, КПП, местонахождение)

Руководитель (Уполномоченное лицо) _____ (должность) _____ (подпись) _____ (расшифровка подписи)

Исполнитель _____ (должность) _____ (подпись) _____ (расшифровка подписи) _____ (телефон, e-mail)

"10" 01 2015 г.

**ОТЧЕТ
ОБ ИСПОЛНЕНИИ УЧРЕЖДЕНИЕМ ПЛАНА ЕГО ФИНАНСОВО-ХОЗЯЙСТВЕННОЙ ДЕЯТЕЛЬНОСТИ**

на 1 января 2025 г.

Учреждение: Муниципальное образовательное учреждение дополнительного образования Детская школа искусств № 13
 Обособленное подразделение: _____
 Учредитель: _____
 Наименование органа, осуществляющего полномочия учредителя: _____
 Вид финансового обеспечения (деятельности): Субсидии на иные цели
 Периодичность: квартальная, годовая
 Единица измерения: руб

КОДЫ	
Форма по ОКУД	0503737
Дата	01.01.2025
по ОКПО	57240400
по ОКТМО	92730000
по ОКПО	
Глава по БК	800
по ОКЕИ	383

1. Доходы учреждения

Наименование показателя	Код строки	Код аналитики	Утверждено плановых назначений	Исполнено плановых назначений					Сумма отклонения
				через лицевые счета	через банковские счета	через кассу учреждения	некассовыми операциями	итого	
1	2	3	4	5	6	7	8	9	10
Доходы - всего	010		59 600,00	59 600,00	-	-	-	59 600,00	-
Доходы от собственности	030	120	x	x	x	x	x	x	x
Доходы от оказания платных услуг (работ), компенсации затрат	040	130	-	-	-	-	-	-	-
Штрафы, пени, неустойки, возмещения ущерба	050	140	x	x	x	x	x	x	x
Безвозмездные денежные поступления	060	150	59 600,00	59 600,00	-	-	-	59 600,00	-
Выбытие нефинансовых активов	090	400	x	x	x	x	x	x	x
в том числе:									
уменьшение стоимости основных средств	092	410	x	x	x	x	x	x	x
уменьшение стоимости нематериальных активов	093	420	x	x	x	x	x	x	x
уменьшение стоимости произведенных активов	094	430	x	x	x	x	x	x	x
уменьшение стоимости материальных запасов	095	440	x	x	x	x	x	x	x
уменьшение стоимости биологических активов	096	460	x	x	x	x	x	x	x
Прочие доходы	100	180	-	-	-	-	-	-	-

2. Расходы учреждения

Наименование показателя	Код строки	Код аналитики	КОСГУ	Утверждено плановых назначений	Исполнено плановых назначений					Сумма отклонения
					через лицевые счета	через банковские счета	через кассу учреждения	некассовыми операциями	итого	
1	2	3	3 1	4	5	6	7	8	9	10
Расходы - всего	200	x	x	59 600,00	59 600,00	-	-	-	59 600,00	-
в том числе:	210									
Закупка товаров, работ и услуг для обеспечения государственных (муниципальных) нужд		200	x	59 600,00	59 600,00	-	-	-	59 600,00	-
Иные закупки товаров, работ и услуг для обеспечения государственных (муниципальных) нужд		240	x	59 600,00	59 600,00	-	-	-	59 600,00	-
Прочая закупка товаров, работ и услуг		244	349	59 600,00	59 600,00	-	-	-	59 600,00	-
Результат исполнения (дефицит/профицит)	450	x	x	-	-	-	-	-	-	x

3. Источники финансирования дефицита средств учреждения

Наименование показателя	Код строки	Код аналитики	Утверждено плановых назначений	Исполнено плановых назначений					Сумма отклонения
				через лицевые счета	через банковские счета	через кассу учреждения	некассовыми операциями	итого	
1	2	3	4	5	6	7	8	9	10
Источники финансирования дефицита средств всего (стр. 520 + стр. 590+ стр. 620 + стр. 700 + стр. 730 + стр. 820 + стр. 830)	500	x	-	-	-	-	-	-	-
в том числе:									
Внутренние источники	520	x	-	-	-	-	-	-	-
из них:									
Движение денежных средств	590	x	-	-	-	-	-	-	-
поступление денежных средств прочие	591	510	-	-	-	-	-	-	-
выбытие денежных средств	592	610	-	-	-	-	-	-	-
Внешние источники	620	x	x	x	x	x	x	x	x
Изменение остатков средств	700	x	-	-	-	-	x	-	-
увеличение остатков средств, всего	710	510	x	-59 600,00	-	-	x	-59 600,00	x
уменьшение остатков средств, всего	720	610	x	59 600,00	-	-	x	59 600,00	x
Изменение остатков по внутренним оборотам средств учреждения	730	x	x	-	-	-	x	-	x
в том числе:									
увеличение остатков средств учреждения	731	510	x	-	-	-	x	-	x
уменьшение остатков средств учреждения	732	610	x	-	-	-	x	-	x
Изменение остатков по внутренним расчетам	820	x	-	-	-	-	-	-	-
в том числе:									
увеличение остатков по внутренним расчетам (Кт 030404510)	821		-	-	-	-	-	-	-
уменьшение остатков по внутренним расчетам (Дт 030404610)	822		-	-	-	-	-	-	-
Изменение остатков расчетов по внутренним привлечениям средств	830	x	-	-	-	-	-	-	-
в том числе:									
увеличение расчетов по внутреннему привлечению остатков средств (Кт 030406000)	831		-	-	-	-	-	-	-
уменьшение расчетов по внутреннему привлечению остатков средств (Дт 030406000)	832		-	-	-	-	-	-	-

4. Сведения о возвратах остатков субсидий и расходов прошлых лет

Наименование показателя	Код строки	Код аналитики	Произведено возвратов				Итого
			через лицевые счета	через банковские счета	через кассу учреждения	некассовыми операциям	
1	2	3	4	5	6	7	8
Возвращено остатков субсидий прошлых лет, всего	910	x	-	-	-	-	-
Возвращено расходов прошлых лет, всего	950		-	-	-	-	-

Руководитель _____ Л. Е. Кондакова
(подпись) (расшифровка подписи)

Главный бухгалтер _____ Э. Р. Нуртдинова
(подпись) (расшифровка подписи)

Руководитель финансово-экономической службы _____
(подпись) (расшифровка подписи)

Централизованная бухгалтерия _____
(наименование, ОГРН, ИНН, КПП, местонахождение)

Руководитель _____
(Уполномоченное лицо) (должность) (подпись) (расшифровка подписи)

Исполнитель _____
(должность) (подпись) (расшифровка подписи) _____
(телефон, e-mail)



10" 01 2015 г.